

Saadut tilaukset kasvoivat 1,3 miljardiin euroon ja vertailukelpoinen EBITA 80 miljoonaan euroon ensimmäisellä neljänneksellä

Osavuositiedot, tammi–maaliskuu 2021

*22. huhtikuuta 2021*

Pasi Laine, toimitusjohtaja

Kari Saarinen, talousjohtaja

# Sisältö

Osavuositiedot, tammi–maaliskuu 2021

- 1 Q1/2021 lyhyesti
- 2 Liiketoimintalinjojen kehitys
- 3 Valmetin ilmasto-ohjelma: Kohti hiilineutraalia tulevaisuutta
- 4 Taloudellinen kehitys
- 5 Tulosoheistus ja lyhyen aikavälin markkinanäkymät

# Q1/2021 lyhyesti

# Q1/2021 lyhyesti

- Saadut tilaukset pysyivät edellisvuoden tasolla 508 miljoonassa eurossa vakaassa liiketoiminnassa<sup>1</sup>
- Saadut tilaukset kasvoivat 825 miljoonaan euroon projektiliiketoiminnassa<sup>2</sup>
- Liikevaihto pysyi edellisvuoden tasolla 858 miljoonassa eurossa
- Tilauskanta oli 3,7 miljardia euroa
- Vertailukelpoinen EBITA kasvoi 80 miljoonaan euroon ja marginaali oli 9,4 %
- Nettovelkaantuneisuusaste oli 3 %

PMP Group on yhdistelty Valmetin lukuihin 1.10.2020 lähtien.

1) Vakaa liiketoiminta = Palvelut- ja Automaatio-liiketoimintalinjat. Automaatio-liiketoimintalinjan osalta luku sisältää sisäiset saadut tilaukset muilta liiketoimintalinjoilta.

2) Projektiliiketoiminta = Sellu ja energia- ja Paperit-liiketoimintalinjat.

# Valmet kaudella Q1/2021

## Saadut tilaukset

1 312 milj. euroa

## Liikevaihto

858 milj. euroa

## Vertailukelpoinen EBITA

80 milj. euroa

## Vertailukelpoinen EBITA- marginaali

9,4 %

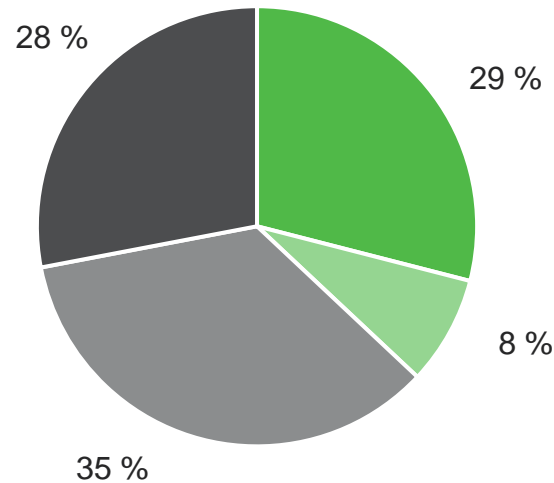
## Tilaukanta

3 709 milj. euroa

## Henkilöstö

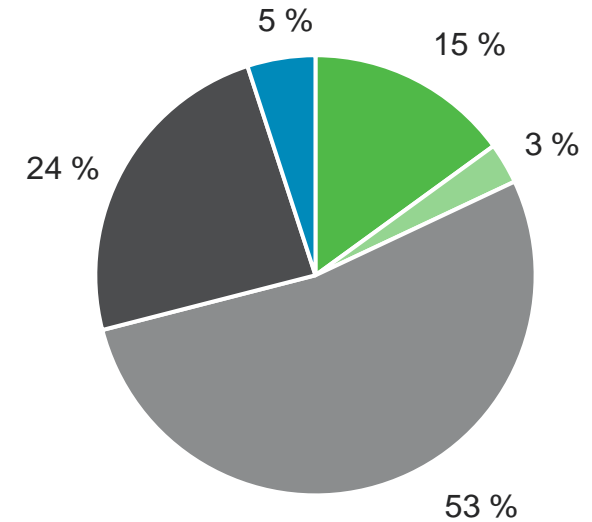
14 026

Saadut tilaukset liiketoimintalinjoittain



- Palvelut
- Automaatio
- Sellu ja energia
- Paperit

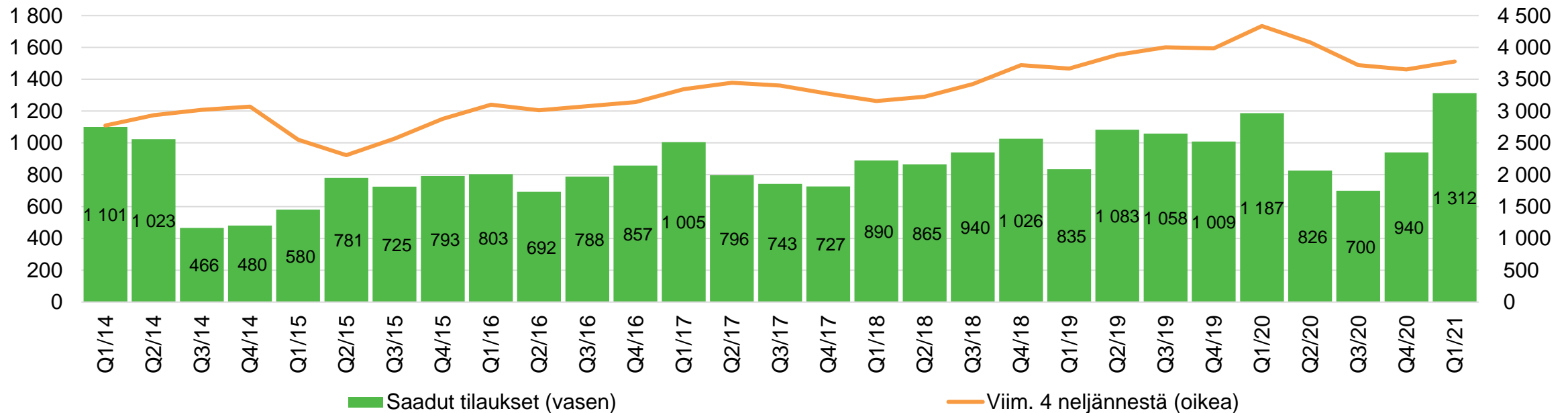
Saadut tilaukset alueittain



- Pohjois-Amerikka
- Etelä-Amerikka
- EMEA
- Kiina
- Aasian ja Tyynenmeren alue

# Saadut tilaukset kasvoivat 1 312 miljoonaan euroon kaudella Q1/2021

Saadut tilaukset (milj. euroa)

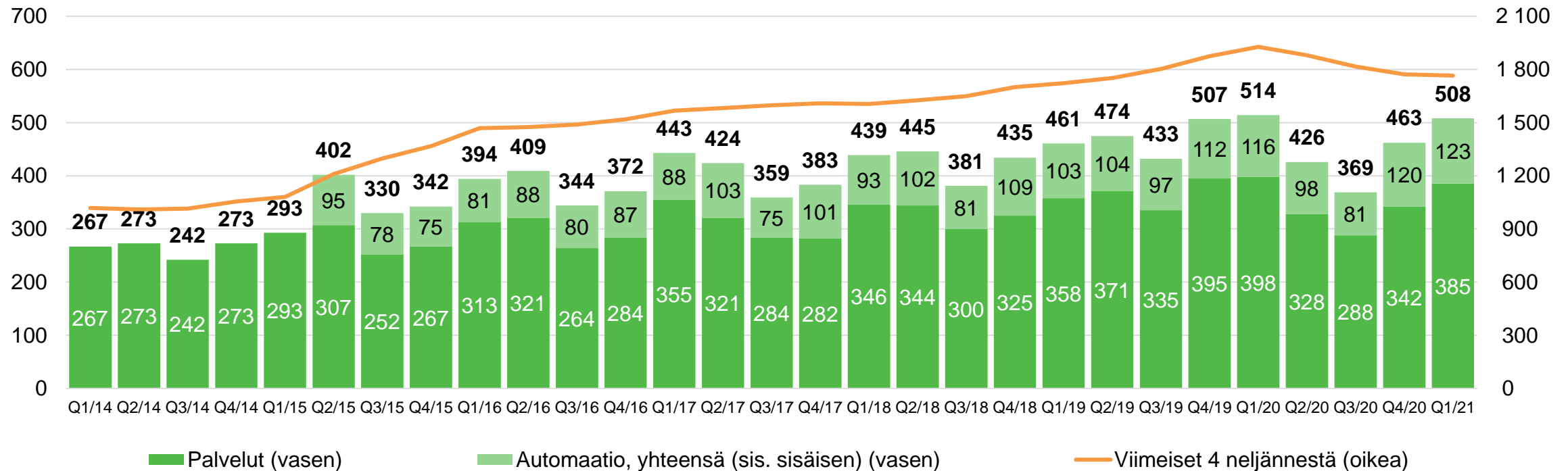


- Vakaassa liiketoiminnassa<sup>1</sup> saadut tilaukset pysyivät edellisvuoden tasolla 508 miljoonassa eurossa kaudella Q1/2021
- Projektiliiketoiminnassa saadut tilaukset kasvoivat 825 miljoonaan euroon kaudella Q1/2021
- Saadut tilaukset kasvoivat kehittyneillä markkinoilla ja laskivat kehittyvillä markkinoilla kaudella Q1/2021
  - Etelä-Amerikan, Kiinan sekä Aasian ja Tyynenmeren alueen yhteenlaskettu osuus saaduista tilauksista oli 32 %

1) Sisältäen Automaatio-liiketoimintalinjan saamat sisäiset tilaukset.

# Vakaan liiketoiminnan saadut tilaukset olivat yhteensä 1 756 miljoonaa euroa viimeisen neljän vuosineljänneksen aikana

Saadut tilaukset (milj. euroa) vakaassa liiketoiminnassa<sup>1</sup>

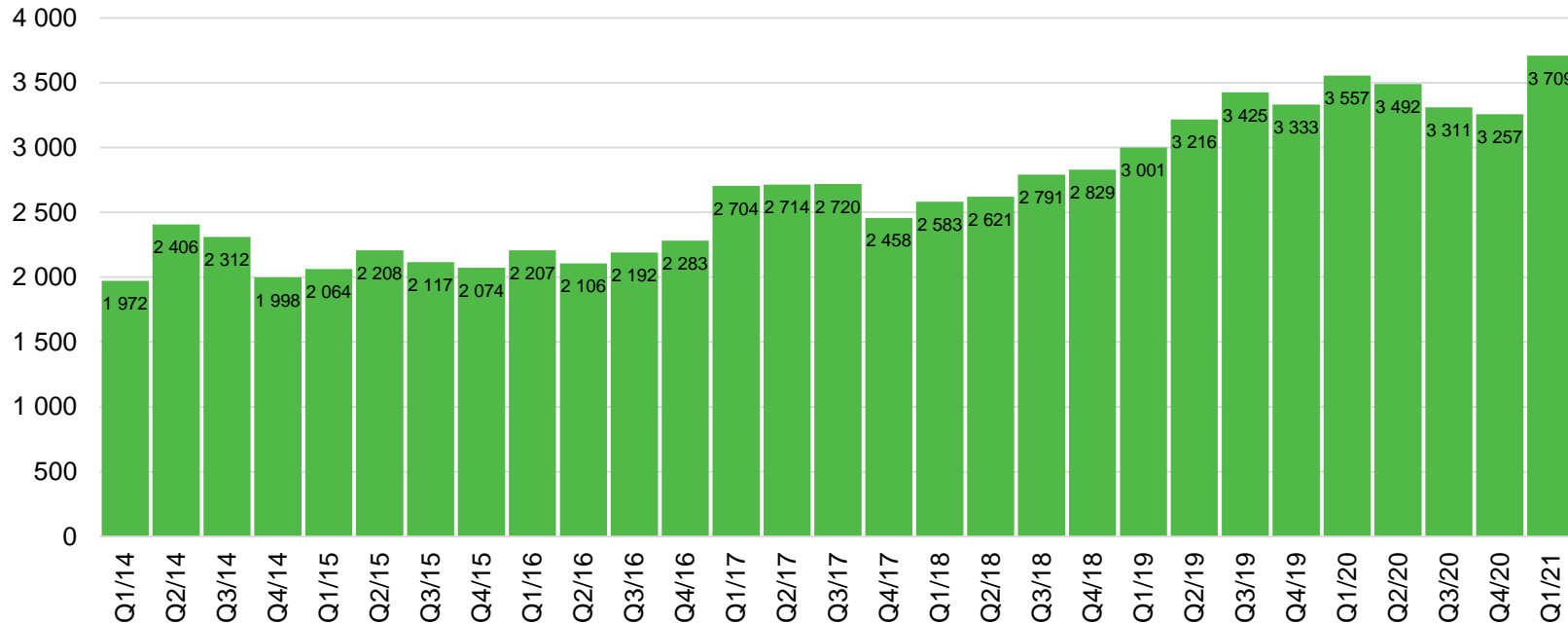


- Vakaan liiketoiminnan saadut tilaukset olivat 7 miljoonaa euroa pienemmät verrattuna kauteen Q1/2020

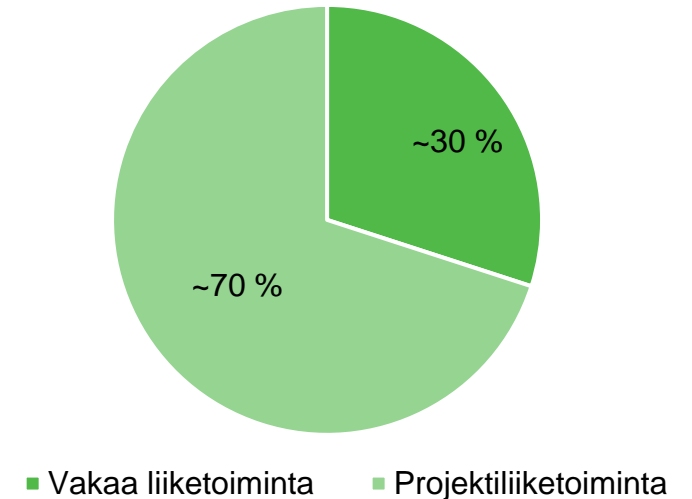
1) Sisältäen Automaatio-liiketoimintalinjan saamat sisäiset tilaukset.

# Tilaukanta 3 709 miljoonaa euroa kauden Q1/2021 lopussa

Tilaukanta (milj. euroa)



Tilaukannan rakenne



- Tilaukanta oli 452 miljoonaa euroa korkeampi kuin kauden Q4/2020 lopussa
- Noin 65 % tilaukannasta odotetaan tuloutuvan vuoden 2021 aikana (kauden Q1/2020 lopussa ~60% vuoden 2020 aikana)
- Vakaan liiketoiminnan osuus tilaukannasta oli noin 30 % (kauden Q1/2020 lopussa ~30 %)

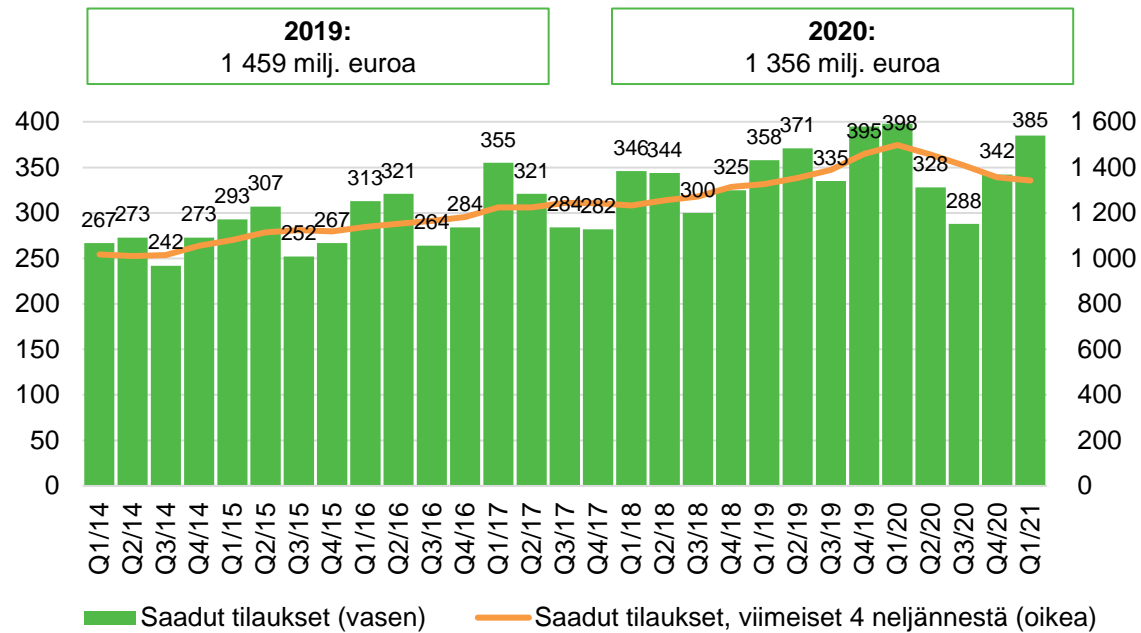




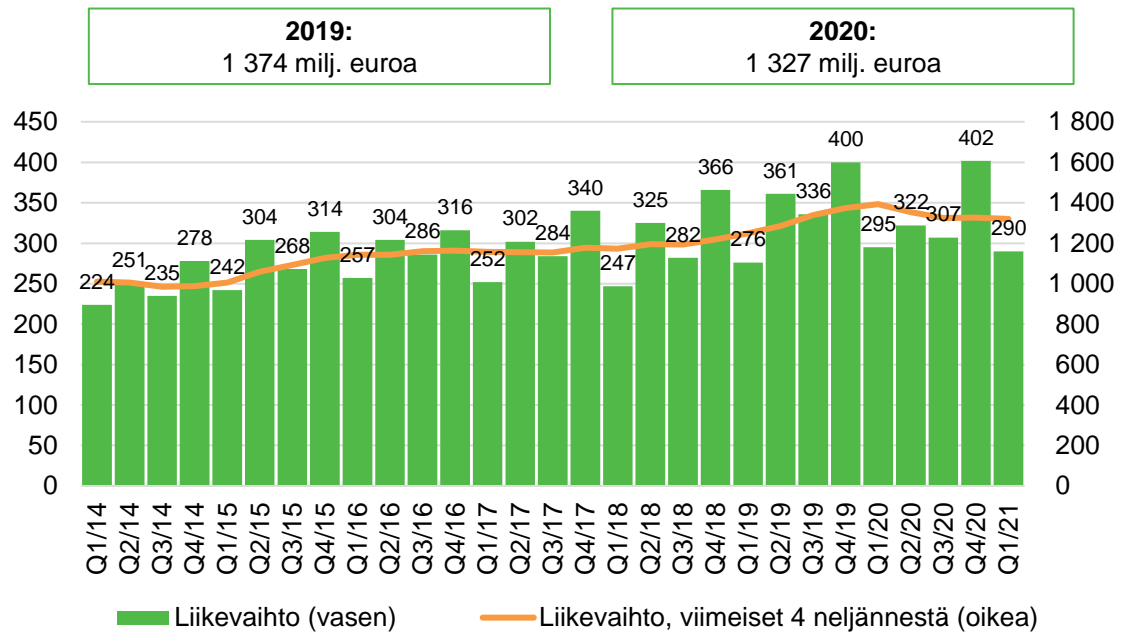
# Liiketoimintalinjojen kehitys

# Palvelut: Saadut tilaukset pysyivät edellisvuoden tasolla 385 miljoonassa eurossa kaudella Q1/2021

Saadut tilaukset (milj. euroa)



Liikevaihto (milj. euroa)

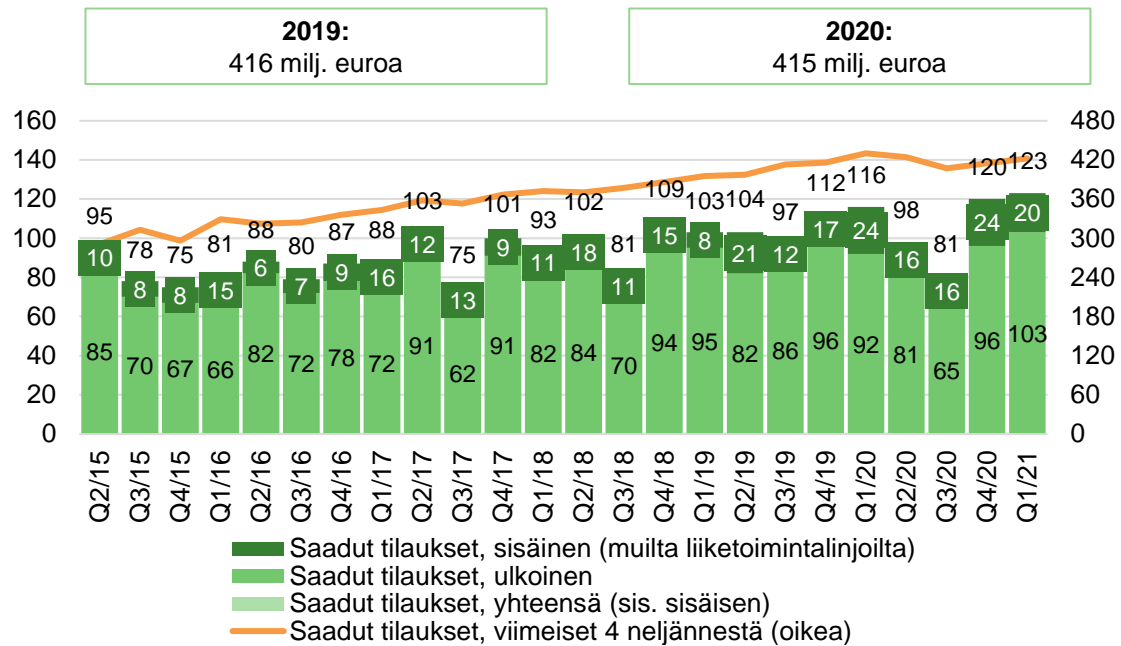


- Saadut tilaukset pysyivät edellisvuoden tasolla verrattuna kauteen Q1/2020
  - Saadut tilaukset kasvoivat Kiinassa, pysyivät edellisvuoden tasolla Pohjois-Amerikassa sekä Aasian ja Tyynenmeren alueella, ja laskivat Etelä-Amerikassa ja EMEA-alueella
  - Saadut tilaukset kasvoivat telaliiketoiminnassa, pysyivät edellisvuoden tasolla prosessiosat- sekä kartonki-, paperi- ja pehmopaperiratkaisut -liiketoiminnoissa ja laskivat sellu- ja energiaratkaisut- sekä kudokset-liiketoiminnoissa
- Liikevaihto pysyi edellisvuoden tasolla verrattuna kauteen Q1/2020
- Huolimatta COVID-19:n aiheuttamista matkustusrajoituksista ja matalammasta kapasiteetin käyttöasteesta graafisen paperin tuotannossa Palveluiden saadut tilaukset ja liikevaihto pysyivät edellisvuoden tasolla verrattuna kauteen Q1/2020

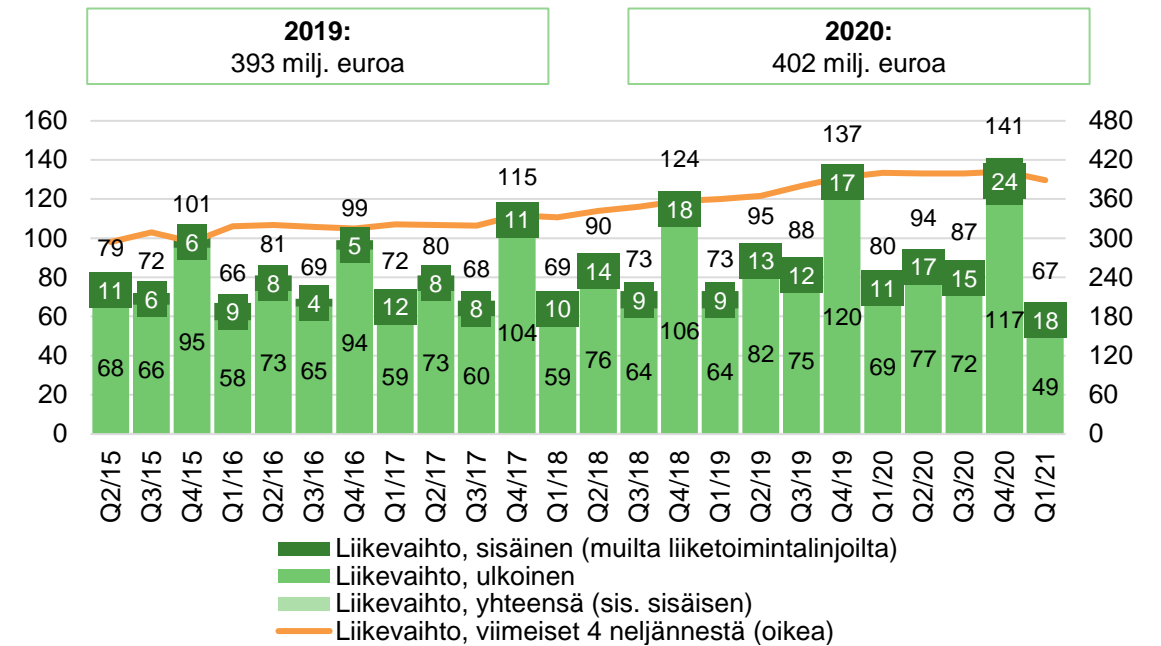


# Automaatio<sup>1</sup>: Saadut tilaukset kasvoivat 123 miljoonaan euroon kaudella Q1/2021

Saadut tilaukset (milj. euroa)



Liikevaihto (milj. euroa)



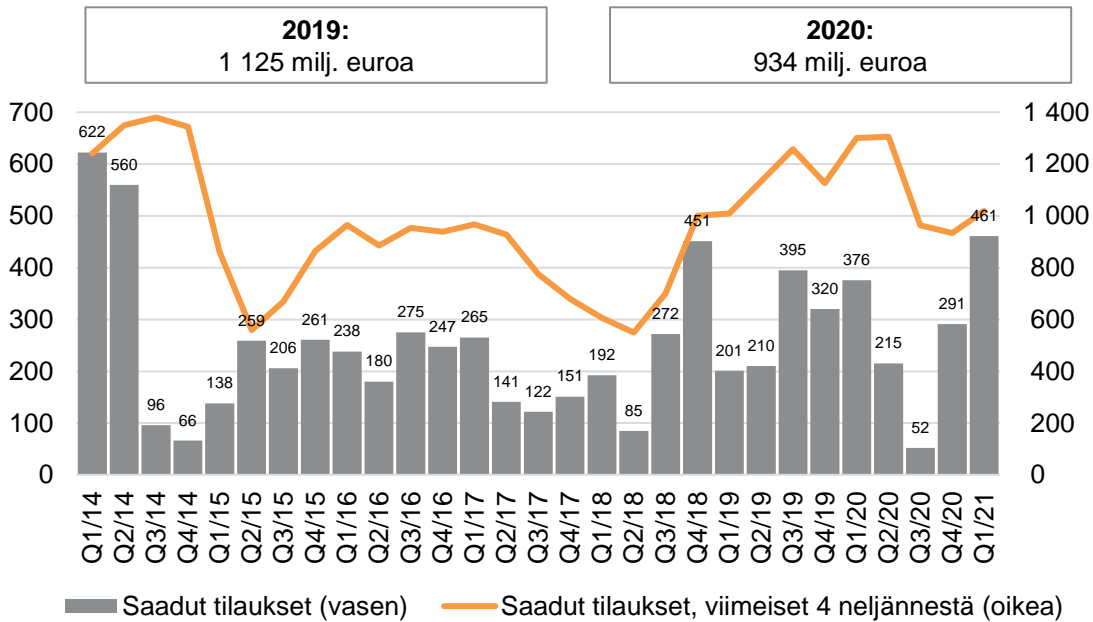
- Saadut tilaukset kasvoivat verrattuna kauteen Q1/2020
  - Saadut tilaukset kasvoivat EMEA-alueella ja laskivat Etelä-Amerikassa, Pohjois-Amerikassa, Aasian ja Tyynenmeren alueella sekä Kiinassa
- Liikevaihto laski verrattuna kauteen Q1/2020
- COVID-19 aiheutti pääsyräjoituksia joihinkin asiakkaiden tiloihin



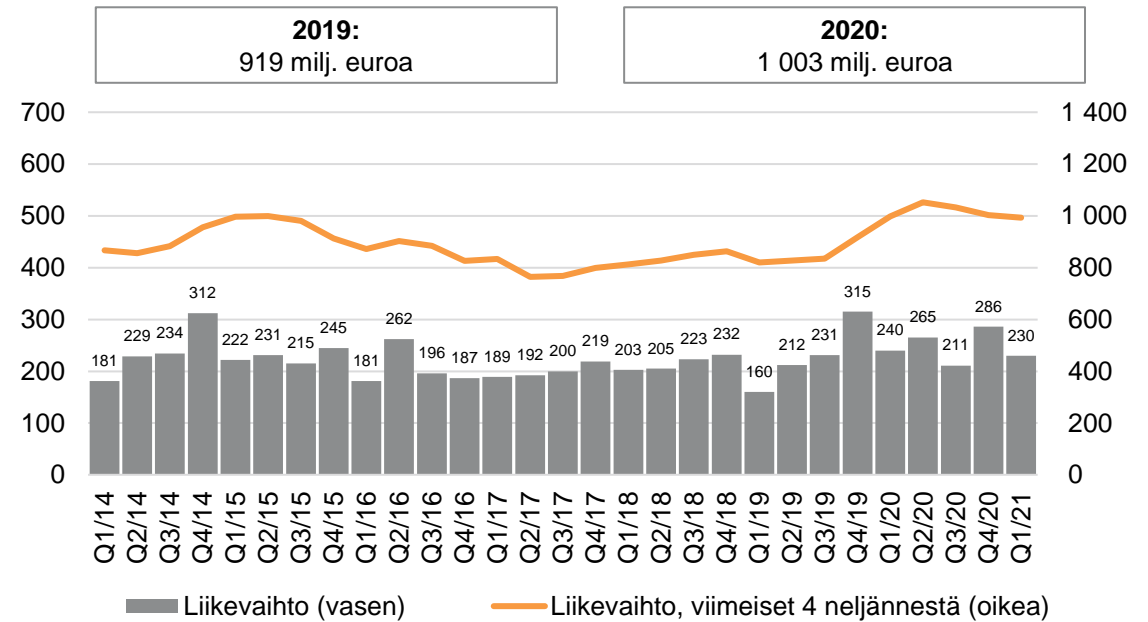
1) Kommentit viittaavat saatuihin tilauksiin ja liikevaihtoon, jotka sisältävät myös sisäiset saadut tilaukset ja sisäisen liikevaihdon.

# Sellu ja energia: Saadut tilaukset kasvoivat 461 miljoonaan euroon kaudella Q1/2021

Saadut tilaukset (milj. euroa)



Liikevaihto (milj. euroa)

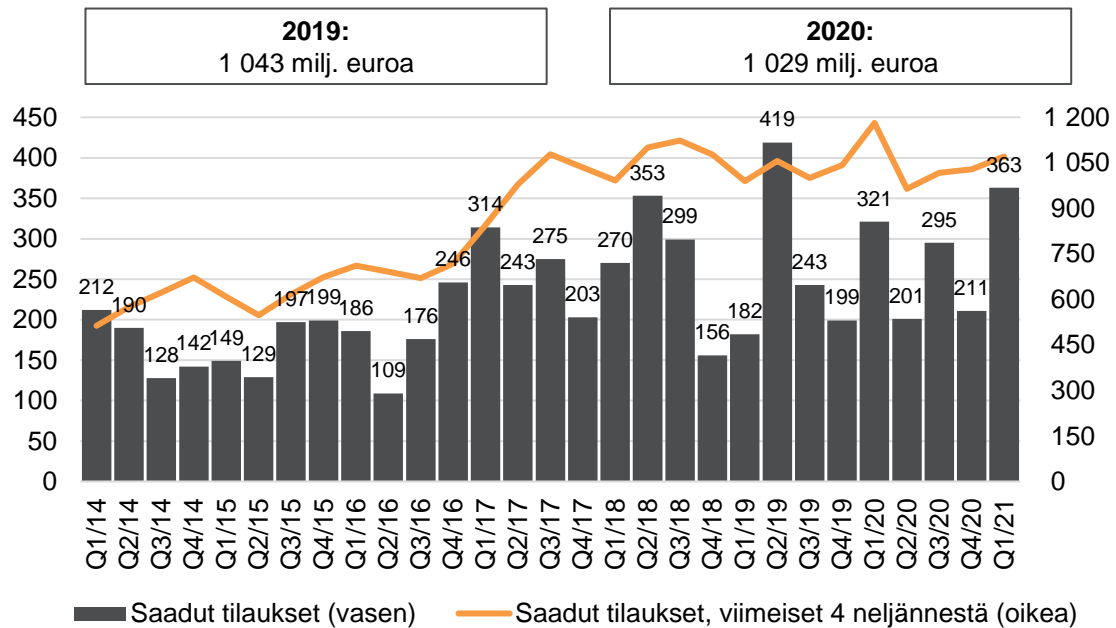


- Saadut tilaukset kasvoivat verrattuna kauteen Q1/2020
  - Saadut tilaukset kasvoivat Pohjois-Amerikassa, EMEA-alueella ja Kiinassa ja laskivat Etelä-Amerikassa sekä Aasian ja Tyynenmeren alueella
  - Saadut tilaukset kasvoivat selluliiketoiminnassa ja laskivat energialiiketoiminnassa
- Liikevaihto pysyi edellisvuoden tasolla verrattuna kauteen Q1/2020
- Sellu ja energia -liiketoimintalinja on hallinnut COVID-19:n aiheuttamia haasteita hyvin, eikä pandemialla siksi ollut merkittäviä vaikutuksia sen toimintoihin kaudella Q1/2021

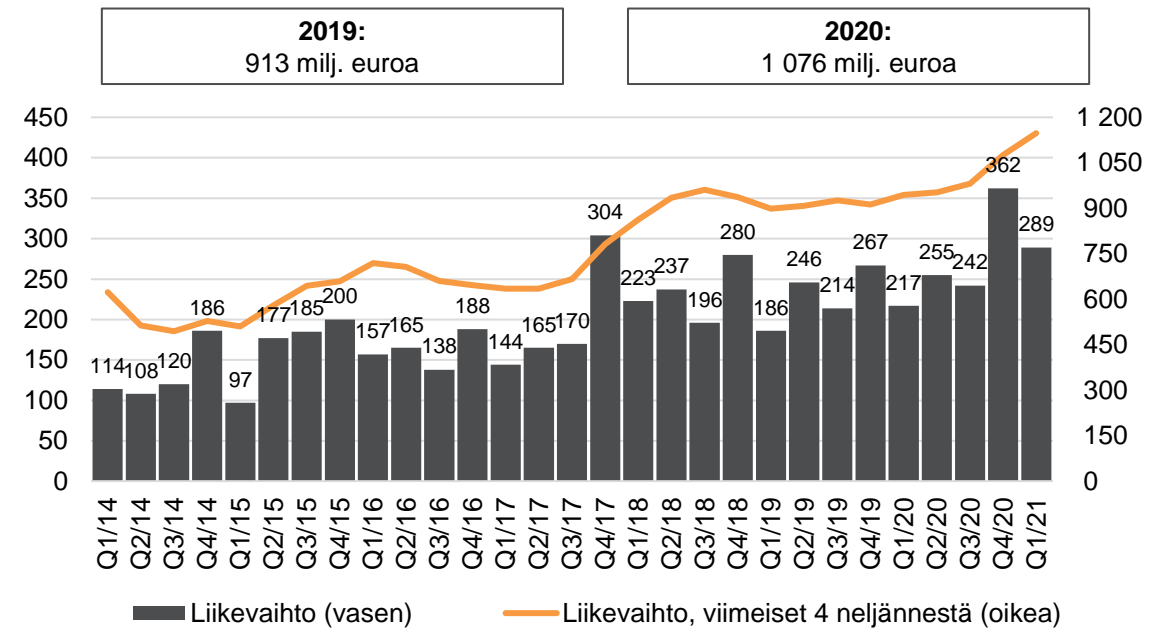


# Paperit: Saadut tilaukset kasvoivat 363 miljoonaan euroon kaudella Q1/2021

## Saadut tilaukset (milj. euroa)



## Liikevaihto (milj. euroa)



- Saadut tilaukset kasvoivat verrattuna kauteen Q1/2020
  - Saadut tilaukset kasvoivat kaikilla muilla alueilla paitsi Aasian ja Tyynenmeren alueella, missä saadut tilaukset laskivat
  - Saadut tilaukset kasvoivat massankäsittely ja kierrätyskuitu-, sekä pehmopaperiliiketoiminnassa ja pysyivät edellisvuoden tasolla kartonki ja paperi -liiketoiminnassa
  - Pienet ja keskisuuret koneet -liiketoiminnan (hankittu PMP Group) saadut tilaukset olivat 10 milj. euroa kaudella Q1/2021
- Liikevaihto kasvoi verrattuna kauteen Q1/2020
  - Pienet ja keskisuuret koneet -liiketoiminnan (hankittu PMP Group) liikevaihto oli 21 milj. euroa kaudella Q1/2021
- Paperit-liiketoimintalinja on hallinnut COVID-19:n aiheuttamia haasteita hyvin, eikä pandemialla siksi ollut merkittäviä vaikutuksia sen toimintoihin kaudella Q1/2021





Valmetin ilmasto-ohjelma:  
Kohti hiilineutraalia tulevaisuutta

# Valmetin ilmasto-ohjelma: Kohti hiilineutraalia tulevaisuutta

Tavoitteet koko arvoketjulle vuoteen 2030 mennessä

TOIMITUSKETJU

**-20 %**

hiilidioksidipäästöjen vähennys

OMA TOIMINTA

**-80 %**

hiilidioksidipäästöjen vähennys

VALMETIN TEKNOLOGIOIDEN KÄYTTÖVAIHE

**-20 %**

Valmetin olemassa olevien  
teknologioiden energiankulutuksen  
vähennys

**100 %**

hiilineutraali tuotanto

- Valmetin uusi ilmasto-ohjelma asettaa kunnianhimoiset tavoitteet ja konkreettiset toimenpiteet koko arvoketjulle saavutettavaksi vuoteen 2030 mennessä
- Ohjelma on linjassa Pariisin ilmastopöytäkirjan 1,5 asteen mukaisen tavoitteen sekä YK:n kestävän kehityksen tavoitteiden kanssa. Myös Science Based Targets -aloite (SBTi) tulee arvioimaan Valmetin ilmastotavoitteet

## Päätoimenpiteet tavoitteiden saavuttamiseksi vuoteen 2030 mennessä

- Toimitusketjun hiilidioksidipäästöjen vähentäminen
- Energiankulutuksen vähentäminen sekä uusiutuvien polttoaineiden ja hiilidioksidivapaan sähkön ja kaukolämmön käyttö toimipisteissämme
- Olemassa olevan prosessiteknologiamme energiatehokkuuden parantaminen 20 prosentilla
- Olemassa olevien ja uusien teknologioiden kehittäminen asiakkaidemme hiilineutraalin tuotannon mahdollistamiseksi



# Taloudellinen kehitys



# Avainluvut

Milj. euroa	Q1/2021	Q1/2020	Muutos	2020
Saadut tilaukset	1 312	1 187	11 %	3 653
Tilaukanta <sup>1</sup>	3 709	3 557	4 %	3 257
Liikevaihto	858	821	5 %	3 740
Vertailukelpoinen EBITA	80	52	55 %	365
% of liikevaihdosta	9,4 %	6,3 %		9,8 %
EBITA	89	51	75 %	355
Liikevoitto (EBIT)	76	42	81 %	319
% liikevaihdosta	8,9 %	5,1 %		8,5 %
Tulos per osake, euroa	0,38	0,20	92 %	1,54
Sitoutuneen pääoman tuotto (ROCE) ennen veroja <sup>2</sup>	20 %	13 %		22 %
Liiketoiminnan rahavirta	148	173	-14 %	532
Nettovelkaantuneisuusaste <sup>1</sup>	3 %	-22 %		13 %

Vertailukelpoisuuteen vaikuttavat erät: 8 milj. euroa kaudella Q1/2021 (-1 milj. euroa kaudella Q1/2020)

Valmetin investoinnilla Nelekseen oli 3,7 milj. euron positiivinen vaikutus EBITA:an kaudella Q1/2021

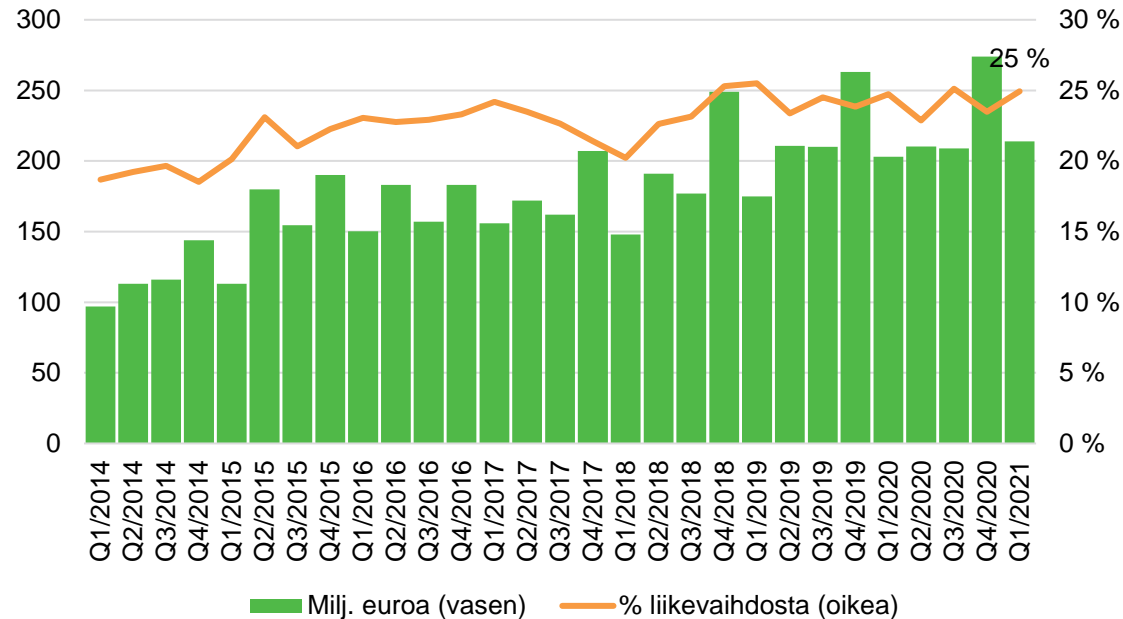
Valmetin investoinnilla Nelekseen oli 0,2 milj. euron positiivinen vaikutus liikevoittoon kaudella Q1/2021

1) Kauden lopussa

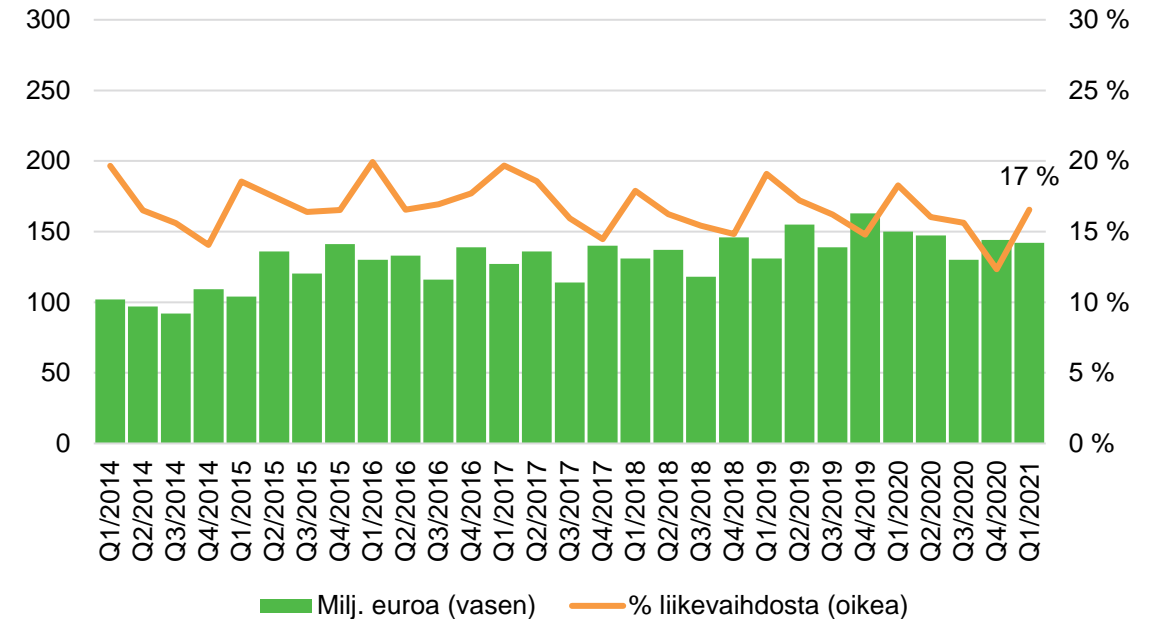
2) Annualisoitu

# Bruttokatteen sekä myynnin ja hallinnon yleiskustannusten kehitys

Bruttokate  
(milj. euroa ja % liikevaihdosta)



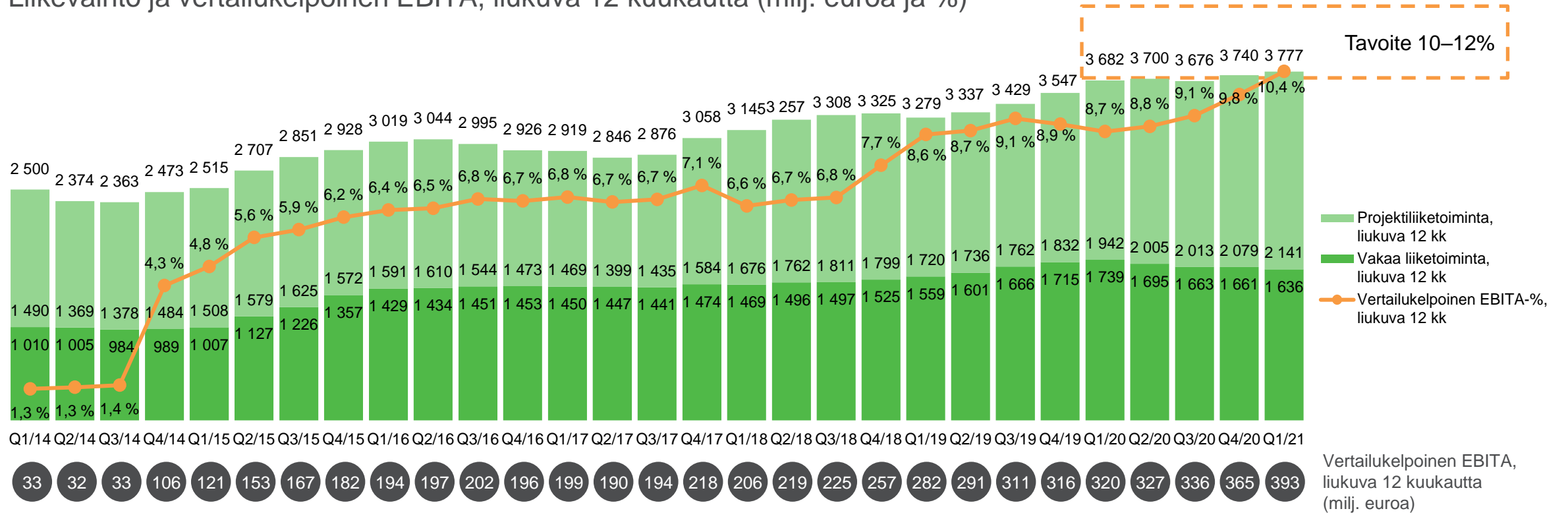
Myynnin ja hallinnon yleiskustannukset  
(milj. euroa ja % liikevaihdosta)



- Bruttokate oli 25 % liikevaihdosta (25 % kaudella Q1/2020)
  - Vakaan liiketoiminnan osuus liikevaihdosta oli 40 % (44 % kaudella Q1/2020)
- Myynnin ja hallinnon yleiskustannukset laskivat 5 %
  - Myynnin ja hallinnon yleiskustannukset olivat 17 % liikevaihdosta (18 % kaudella Q1/2020)

# Vertailukelpoinen EBITA-marginaali<sup>1</sup> ensimmäistä kertaa tavoitetasolla

Liikevaihto ja vertailukelpoinen EBITA, liukuva 12 kuukautta (milj. euroa ja %)<sup>1</sup>

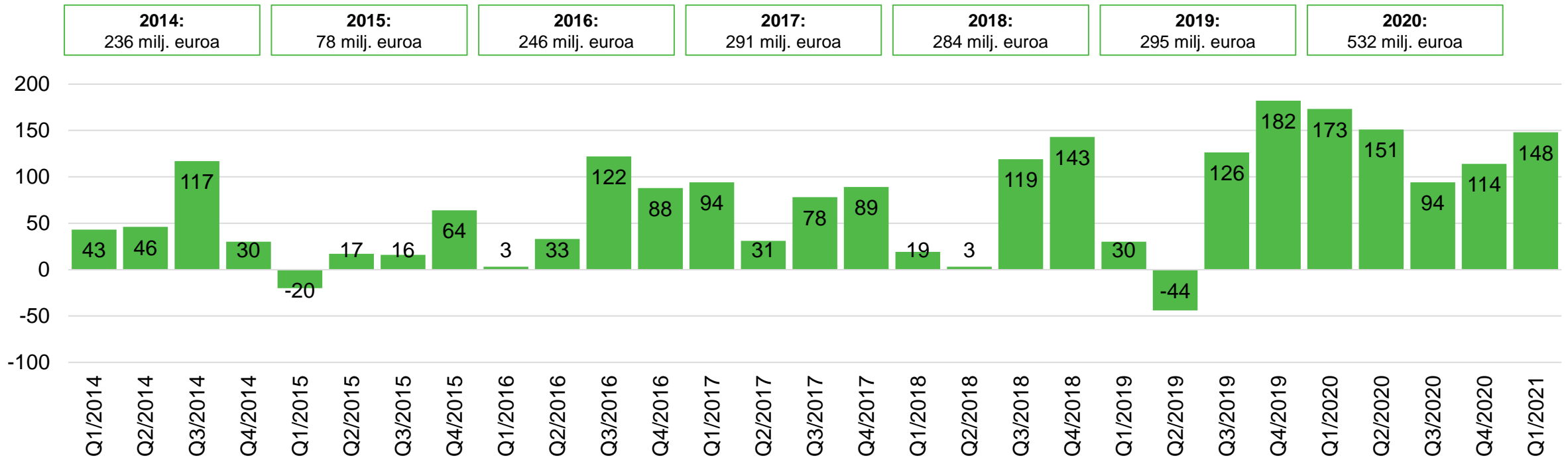


- Liikevaihto pysyi edellisvuoden tasolla ja vertailukelpoinen EBITA kasvoi kauteen Q1/2020 verrattuna

1) Liukuvat 12 kuukautta. Vuoden 2013 carve-out-perusteisia lukuja on käytetty Q1–Q3/2014 -lukujen laskennassa. Valmet otti käyttöön IFRS 15 – Myyntituotot asiakassopimuksista -standardin 1. tammikuuta 2018 täysin takautuvalla menetelmällä, jonka vuoksi esitetyt luvut eivät ole täysin vertailukelpoisia.

# Liiketoiminnan rahavirta

Liiketoiminnan rahavirta (milj. euroa)



- Nettokäyttöpääoman muutos<sup>1</sup> 104 milj. euroa kaudella Q1/2021
- Liiketoiminnan rahavirta 148 milj. euroa kaudella Q1/2021
- Investoinnit<sup>2</sup> 24 milj. euroa kaudella Q1/2021

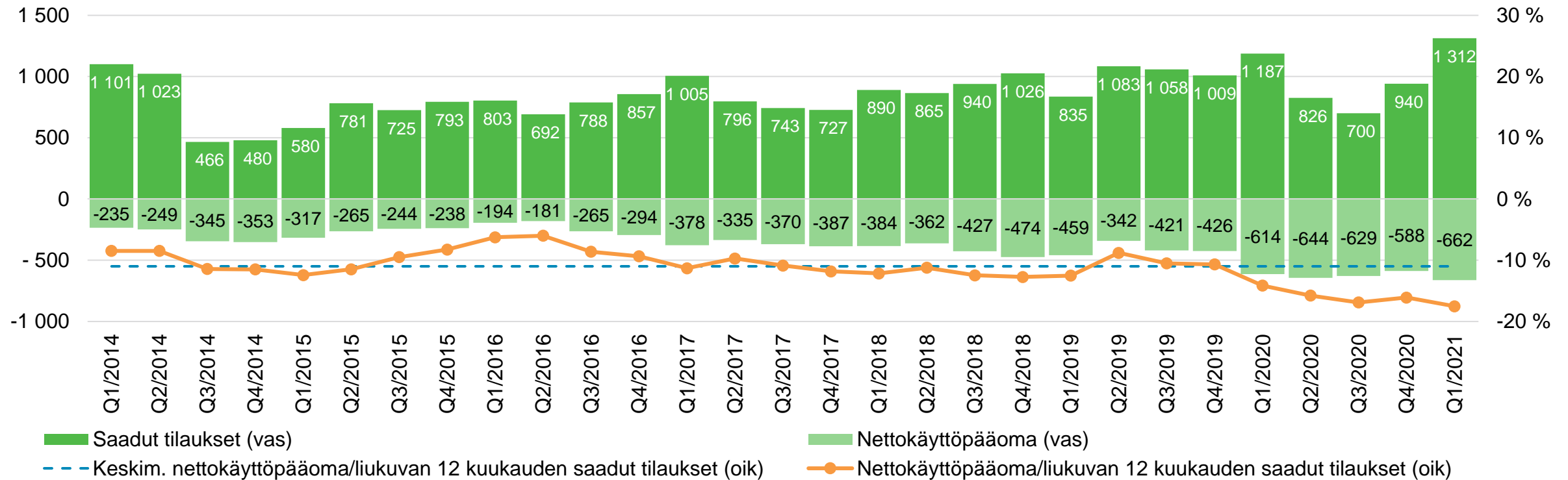
Valmet otti IFRS 16 – Vuokrasopimukset -standardin käyttöön 1. tammikuuta 2019 yksinkertaistetulla siirtymätavalla, ja siten vertailukauden 2018 lukuja ei ole oikaistu.

1) Nettokäyttöpääoman muutos konsernin rahavirtalaskelmassa.

2) Ilman vuokrattuja hyödykkeitä.

# Nettokäyttöpääoma -18 % liukuvan 12 kuukauden saaduista tilauksista

Nettokäyttöpääoma<sup>1</sup> ja saadut tilaukset (milj. euroa)

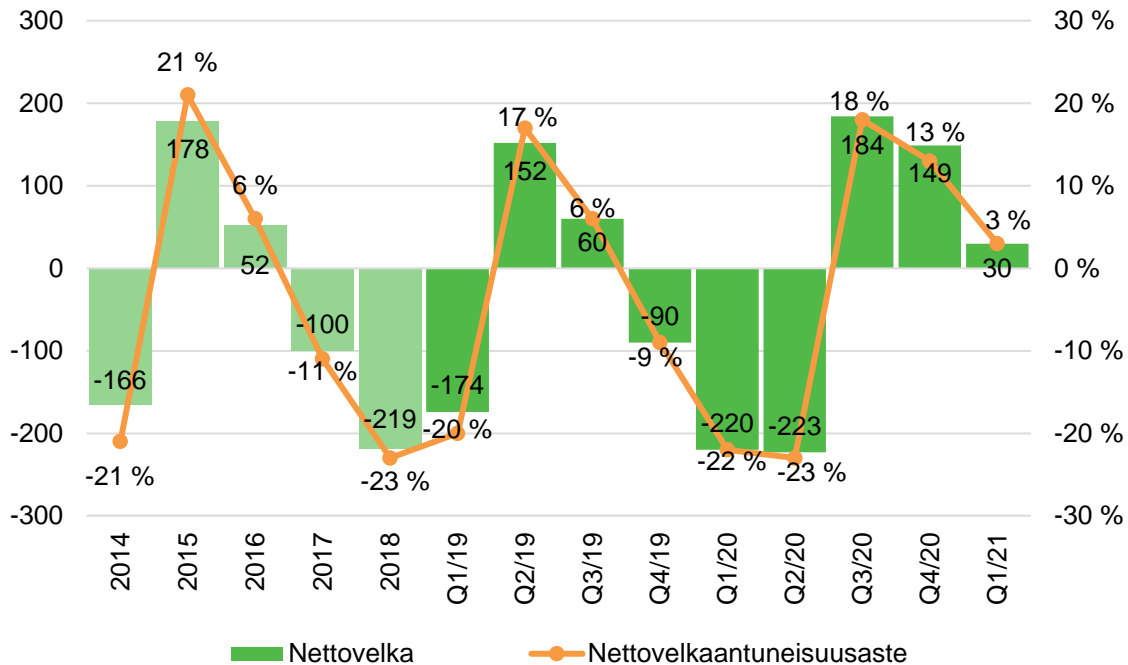


- Nettokäyttöpääoma -662 milj. euroa, joka vastaa -18 % liukuvan 12 kuukauden saaduista tilauksista

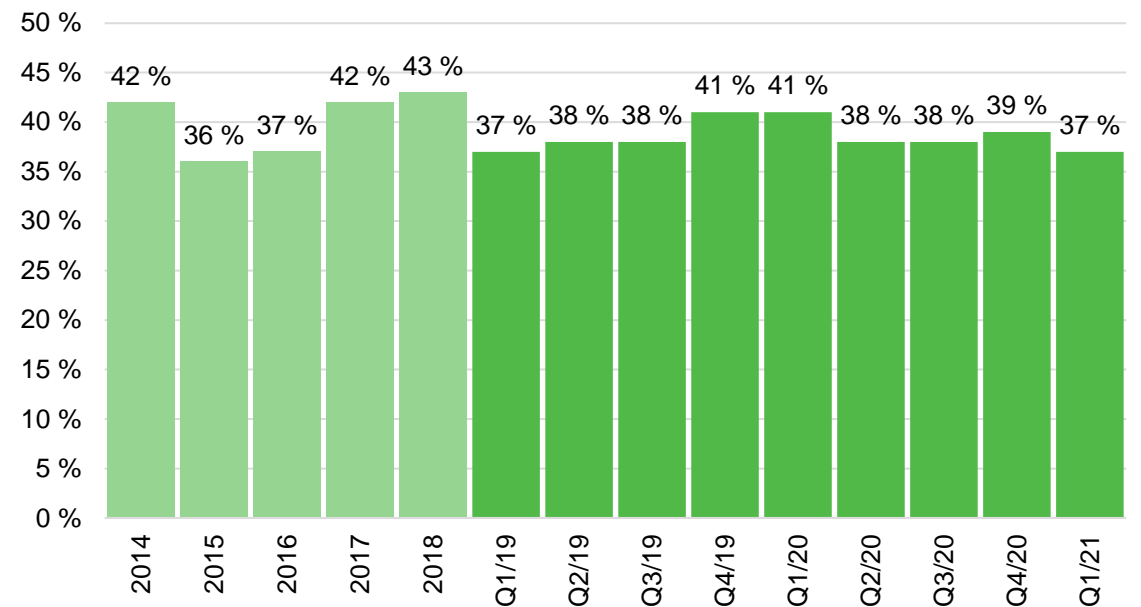
1) Nettokäyttöpääoma ei sisällä osinkovelasta johtuvaa nettokäyttöpääoman muutosta, johon ei liity maksutapahtumaa.

# Nettovelka ja nettovelkaantuneisuusaste kasvoivat verrattuna kauteen Q1/2020

Nettovelka (milj. euroa) ja nettovelkaantuneisuusaste (%)



Omavaraisuusaste (%)

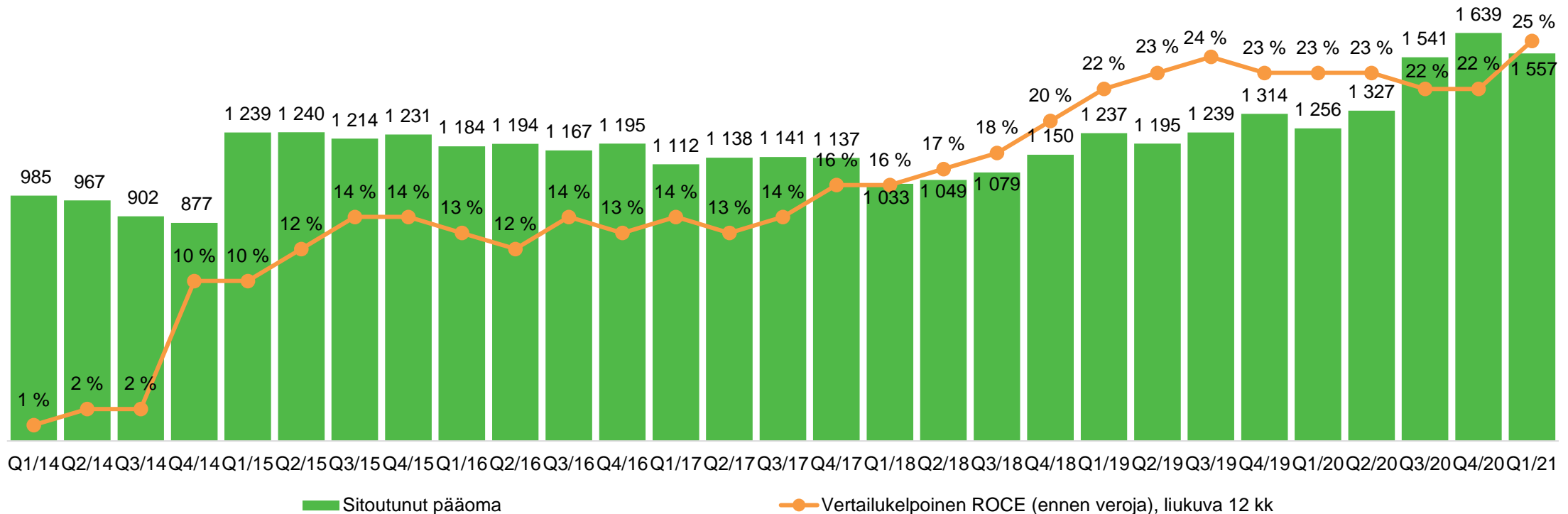


- Nettovelkaantuneisuusaste (3 %) ja nettovelka (30 milj. euroa) kasvoivat verrattuna kauteen Q1/2020
- Omavaraisuusaste laski verrattuna kauteen Q1/2020

Valmet otti IFRS 16 –Vuokrasopimukset -standardin käyttöön 1. tammikuuta 2019 yksinkertaistetulla siirtymätavalla, ja siten vertailukauden 2018 lukuja ei ole oikaistu.

# Sitoutunut pääoma ja vertailukelpoinen sitoutuneen pääoman tuotto

Sitoutunut pääoma (milj. euroa) ja vertailukelpoinen sitoutuneen pääoman tuotto (ROCE), ennen veroja<sup>1</sup> (%)



Valmet otti käyttöön IFRS 16 – Vuokrasopimukset -standardin 1. tammikuuta 2019 yksinkertaistetulla siirtymätavalla ja IFRS 15 – Myyntituotot asiakassopimuksista -standardin 1. tammikuuta 2018 täysin takautuvalla menetelmällä, jonka vuoksi esitetyt luvut eivät ole täysin vertailukelpoisia.

1) Liukuvat 12 kuukautta. Vuoden 2013 carve-out-perusteisia lukuja on käytetty Q1–Q3/2014 -lukujen laskennassa.



# Tulosohjeistus ja lyhyen aikavälin markkinanäkymät



# Tulosohjeistus ja lyhyen aikavälin markkinanäkymät

## Tulosohjeistus vuodelle 2021 (annettu 16.4.2021)

### Tulosohjeistus



Valmet arvioi, että liikevaihto vuonna 2021 kasvaa verrattuna vuoteen 2020 (3 740 milj. euroa), ja että tulos (vertailukelpoinen EBITA) vuonna 2021 kasvaa verrattuna vuoteen 2020 (365 milj. euroa).

## Lyhyen aikavälin markkinanäkymät

		Q2/2020	Q3/2020	Q4/2020	Q1/2021
Palvelut		Tyydyttävä / Heikko	Tyydyttävä / Heikko	Tyydyttävä / Heikko	Tyydyttävä
Automaatio		Hyvä / Tyydyttävä	Hyvä / Tyydyttävä	Hyvä	Hyvä
Sellu ja energia	Sellu	Hyvä	Hyvä	Hyvä	Hyvä
	Energia	Tyydyttävä	Tyydyttävä	Heikko	Heikko
Paperit	Kartonki ja paperi	Hyvä	Hyvä	Hyvä	Hyvä
	Pehmopaperi	Tyydyttävä	Tyydyttävä	Hyvä	Hyvä

Lyhyen aikavälin markkinanäkymät perustuvat asiakasaktiiviteettiin (50 %) sekä Valmetin kapasiteetin käyttöasteeseen (50 %) ja on annettu seuraavalle kuudelle kuukaudelle kyseisen vuosineljänneksen päättymisestä. Asteikko on "heikko–tyydyttävä–hyvä".

# Osavuositarkastus tammi– kesäkuu 2021

22. heinäkuuta 2021

[www.valmet.com/sijoittajat](http://www.valmet.com/sijoittajat)

# Olennainen huomautus

**TÄRKEÄÄ:** Seuraava koskee tätä dokumenttia, siihen liittyvää suullista esitystä joko Valmetin (jäljempänä ”Yhtiö”) tai sitä edustavan henkilön toimesta sekä kyselytilaisuuksia, jotka seuraavat suullisia esityksiä (nämä yhdessä jäljempänä, ”Informaatio”). Informaatiota saavana sitoudut noudattamaan seuraavia ehtoja.

Mahdollisten sijoittajien tulee suorittaa omat itsenäiset tutkimuksensa ja arviointinsa koskien Yhtiön liiketoimintaa ja taloudellista tilaa ennen Yhtiön arvopapereita koskevan sijoituspäätöksen tekemistä.

Informaatio ei ole suunnattu tai tarkoitettu jaettavaksi tai käytettäväksi missään valtiossa tai muulla lainkäyttöalueella mikäli Informaation jakelu tai käyttö olisi vastoin lakia tai määräyksiä tai vaatisi rekisteröintiä tai lisensointia tällaisella lainkäyttöalueella. Informaatio ei ole tarjous merkitä tai ostaa Yhtiön arvopapereita eikä se muodosta suositusta koskien mitään arvopapereita.

Mitään Yhtiön arvopapereita ei ole tarjottu tai myyty, suoraan tai välillisesti Yhdysvalloissa tai Yhdysvaltoihin, eikä mitään Yhtiön arvopapereita ole rekisteröity eikä niitä tulla rekisteröimään vuoden 1933 Yhdysvaltojen Arvopaperilain (muutoksineen) (jäljempänä ”Yhdysvaltain arvopaperilaki”) tai minkään Yhdysvaltojen osavaltion arvopaperilakien mukaisesti, eikä niitä saa siten tarjota tai myydä tarjota tai myydä suoraan tai välillisesti Yhdysvalloissa tai Yhdysvaltoihin (kuten Yhdysvaltain Arvopaperilain Regulation S – säännöksessä on määritelty), ellei niitä ole rekisteröity Yhdysvaltain arvopaperilain mukaisesti tai Yhdysvaltain arvopaperimarkkinain rekisteröintivaatimuksista säädetyn poikkeuksen mukaisesti ja soveltuvia Yhdysvaltain osavaltioiden arvopaperimarkkinalakeja noudattaen.

Informaatio sisältää tulevaisuutta koskevia lausumia. Kaikki lausumat, jotka eivät ole historiallisia tosiseikkoja, ovat lausumia tulevaisuuden odotuksista. Tulevaisuutta koskevat lausumat perustuvat Yhtiön tämänhetkisiin odotuksiin ja arvioihin Yhtiön taloudellisesta tilasta, liiketoiminnan tuloksesta, suunnitelmista, tavoitteista, tulevaisuuden tuloksesta ja liiketoiminnasta. Tällaiset tulevaisuutta koskevat lausumat sisältävät tunnettuja ja tuntemattomia riskejä, epävarmuustekijöitä ja muita tekijöitä jotka eivät ole Yhtiön vaikutusmahdollisuuksien piirissä, mikä voi vaikuttaa Yhtiön todelliseen tulokseen, suoritukseen tai sen saavutuksiin olennaisesti, verrattuna tulevaisuutta koskevissa lausumissa esitettyyn, tai niihin sisältyvään odotettuun tulokseen, suoritukseen tai saavutukseen. Tällaiset tulevaisuutta koskevat lausumat perustuvat lukuisille oletuksille, jotka liittyvät Yhtiön nykypäivän ja tulevaisuuden strategiaan sekä Yhtiön tulevaisuuden liiketoimintaympäristöön.

Informaatio on annettu tämän dokumentin päivämääränä. Informaatiota ei ole itsenäisesti vahvistettu eikä sitä tulla päivittämään. Yhtiö ei tule erikseen päivittämään tai tarkistamaan Informaatiota. Tiedossa käytetyt markkinatiedot, joita ei ole johdettu mistään tietystä lähteestä, ovat Yhtiön arvioita eikä niitä ole itsenäisesti vahvistettu.

