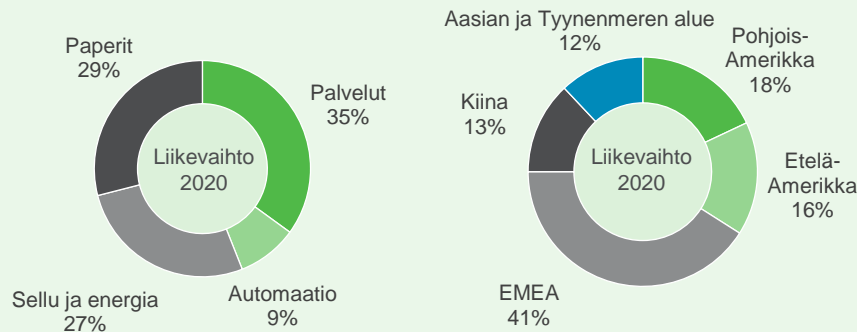
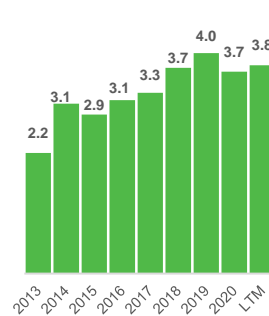


Avainluvut <b>2020</b>	Saadut tilaukset <b>3 653</b> M€	Liikevaihto <b>3 740</b> M€	Tilauskanta <b>3 257</b> M€
Vertailukelpoinen EBITA <b>365</b> M€	Vertailukelpoinen EBITA <b>9,8 %</b> liikevaihdosta	Henkilöstö <b>14 046</b> 	Liiketoiminnan rahavirta <b>532</b> M€

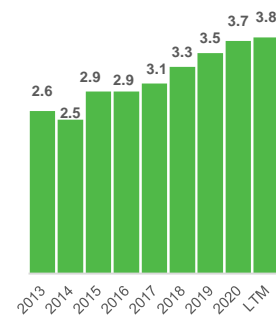


Tase 31.3.2021	Nettovelkaantunisuusaste <b>3 %</b>	Omavaraisuusaste <b>37 %</b>	ROCE <b>20 %</b>
Korolliset velat <b>478</b> M€	Korolliset nettorahoitusvelat <b>30</b> M€	Tase yhteensä <b>4 022</b> M€	Oma pääoma <b>1 079</b> M€

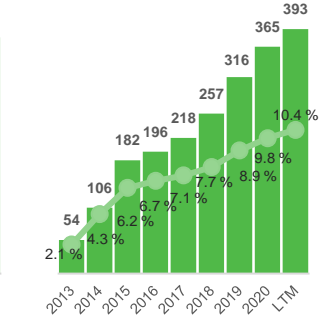
Saadut tilaukset  
(mrd. euroa)



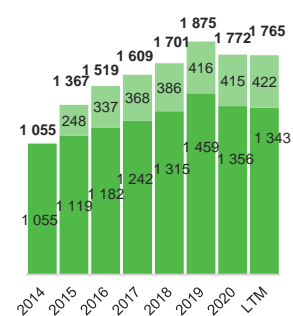
Liikevaihto  
(mrd. euroa)



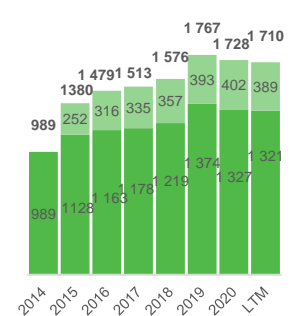
Vertailukelpoinen EBITA  
(milj. euroa ja %)



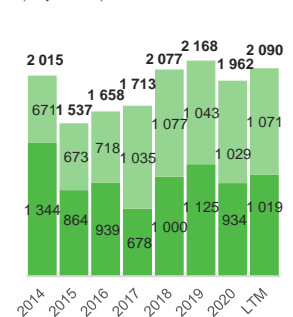
Saadut tilaukset  
(milj. euroa)



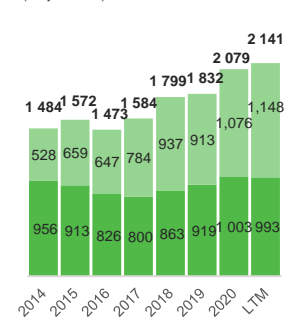
Liikevaihto  
(milj. euroa)



Saadut tilaukset  
(milj. euroa)



Liikevaihto  
(milj. euroa)



2013 luvut carve-out perusteisesti.  
Automaatio on yhdistetty Valmetin taloudellisiin tietoihin 1. huhtikuuta 2015 lähtien, jolloin Automaation osto saatettiin loppuun.  
Automaatio-liiketoimintalinjan luvut sisältävät sisäisen liikevaihdon ja sisäiset saadut tilaukset.

Sijoittaja-  
suhteet

**Pekka Rouhiainen**  
Sijoittajasuhdejohtaja  
Puh. 010 672 0020  
pekka.rouhiainen@valmet.com








**Tuuli Oja**  
Sijoittajasuhdepäällikkö  
Puh. 010 672 0352  
tuuli.oja@valmet.com

**Karin Mattila**  
Sijoittajasuhdekoordinaattori  
Puh. 010 672 0973  
karin.mattila@valmet.com

# Vahva markkina-asema kasvavilla markkinoilla

Nykyisen tarjoaman arvioitu koko (euroa)  
Odotettu pitkän aikavälin kasvu

Markkina-ajurit  
% liikevaihdosta (2020)

Palvelut	Automaatio	Sellu	Energia	Pehmopaperi	Kartonki	Paperit
 <p>#1-2</p> <p>8,0 mrd euroa    ~1-2 % p.a.</p>	 <p>#1-3</p> <p>2,0 mrd euroa    ~1 % p.a.</p>	 <p>#1-2</p> <p>1,4 mrd euroa    ~1 % p.a.</p>	 <p>#1-3</p> <p>2,0 mrd euroa    ~1 % p.a.</p>	 <p>#1</p> <p>0,7 mrd euroa    ~3 % p.a.</p>	 <p>#1</p> <p>1,0 mrd euroa    ~2-3 % p.a.</p>	 <p>#1</p> <p>0,3 mrd euroa    ~-1 % p.a.</p>
<ul style="list-style-type: none"> <li>Kasvava sellun, paperin ja energian tuotanto</li> <li>Kysyntä entistä tehokkaammille prosesseille ja kunnossapidolle sekä ulkoistaminen</li> <li>Asiakkaat vähenevät omat resurssit</li> <li>Koko ja vähitellen ikääntyvä laitekanta, kapasiteetin lisäykset Kiinassa, Etelä-Amerikassa ja Aasian ja Tyynenmeren alueella</li> <li>Kilpailukyvyttömiä tuotantolinjojen sulkeminen</li> </ul>	<ul style="list-style-type: none"> <li>Ikääntyvät koneet ja asennetut automaatiojärjestelmät</li> <li>Investoinnit uusiin sellu- ja paperikoneisiin sekä voimalaitoksiin</li> <li>Raaka-ainesäästöjen, prosessitehokkuuden ja vastuullisuuden kysyntä</li> <li>Teollisen internetin ratkaisujen kysyntä</li> </ul>	<ul style="list-style-type: none"> <li>Kartongin ja pehmopaperin kulutuksen kasvu</li> <li>Tarve ensiökuidulle. Heikentynyt kierrätyspaperin saatavuus, kierrätysasteen rajoitukset</li> <li>Sellulinjat ja -tehtaat ovat aiempaa suurempia</li> <li>Uusia käyttötarkoituksia biopohjaisille tuotteille</li> <li>Kasvava ympäristötietoisuus ja tiukempi sääntely</li> </ul>	<ul style="list-style-type: none"> <li>Energiankulutuksen kasvu</li> <li>Kestävästi tuotetun energian kysyntä ja hiilikapasiteetin sulkemiset</li> <li>Ikääntyvien laitosten uusiminen</li> <li>Tuet ja sääntely</li> </ul>	<ul style="list-style-type: none"> <li>Ostovoiman ja elintason kasvu</li> <li>Kasvu nopeinta kehittyvillä markkinoilla</li> <li>Paremmat laadun kysyntä</li> </ul>	<ul style="list-style-type: none"> <li>Maaillankauppa, verkkokauppa ja kehittyvien markkinoiden kasvu edistävät pakkausmateriaalien kysyntää</li> <li>Kevyen kartongin kysyntä</li> <li>Siirtyminen muovipakkauksista uusiutuviin materiaaleihin</li> <li>Lajinvaihdot paperista kartonkiin</li> </ul>	<ul style="list-style-type: none"> <li>Digitaalisen median kasvu vähentää paino- ja kirjoituspaperien kysyntää</li> <li>Kysyntä teknologialähtöiselle tehokkuuden parantamiselle</li> <li>Erikoispaperien kysyntä</li> </ul>
35 % liikevaihdosta	9 % liikevaihdosta	18 % liikevaihdosta	9 % liikevaihdosta	6 % liikevaihdosta	20 % liikevaihdosta	3 % liikevaihdosta

- Miksi sijoittaa Valmetiin?**
- Vahva asema uusiutuviin raaka-aineiden jalostamisen kasvavilla markkinoilla
- Laajin teknologia- ja palvelutarjoama yhdistettynä automaatio-osaamiseen
- Palvelut: Laajin tarjoama ja vahva maantieteellinen läsnäolo
- Automaatio: Maksimoimme asiakkaidemme tehokkuuden ja turvallisuuden
- Paperit: Maailmanluokan teknologiaa pakkaus- ja hygieniatarpeisiin
- Sellu ja energia: Vahva liiketoiminta, jolla on korkea markkinaosuus ja joustava kustannusrakenne
- Rakennamme systemaattisesti tulevaisuutta

- ### Taloudelliset tavoitteet
- Vakaan liiketoiminnan liikevaihdon kasvu yli kaksi kertaa markkinoiden kasvun
  - Projektiliiketoiminnan liikevaihto ylittää markkinoiden kasvun
  - Vertailukelpoinen EBITA: 10-12 %
  - Vertailukelpoinen sitoutuneen pääoman tuotto (ennen veroja), ROCE: >20 %
  - Osingonmaksu vähintään 50 prosenttia nettotuloksesta